

[®]
CITY



Linia **CONVIVIALE**[®]



▶ **Barierki i słupki**

STRONA 4



▶ **Wiaty przystankowe**

STRONA 11



▶ **Odpoczynek i tereny zielone**

STRONA 16

→ **PROCITY®**

Przewodnia marka małej architektury miejskiej i kontroli bezpieczeństwa w Europie: proste wzornictwo, nieskazitelna jakość, szeroka oferta niemająca sobie równej i ciągłe dostosowanie do potrzeb użytkowników to najważniejsze cechy marki produkowanej wyłącznie we Francji.

→ **JAKOŚĆ**

Projektowanie, wykonanie, cięcie, gięcie, wiercenie, przecinanie, spawanie, zabezpieczenie przeciwkorozyjne, wykończenie farbą, opakowanie.

Cały proces wytwarzania produktów PROCITY® jest przedmiotem najwyższej staranności w celu zagwarantowania wysokiej jakości po przystępnej cenie, będącej synonimem długiego cyklu życia produktu i zadowolenia użytkowników.



Proces spawania zapewnia nam Air Liquide

→ **INNOWACJA**

Nowa linia małej architektury miejskiej CONVIVIALE® jest innowacyjna pod względem wykończenia w 4 kolorach o piaskowej teksturze przyjemnej dla oka i w dotyku, dostosowanych szczególnie do miejskiego otoczenia. Wszystkie produkty w niniejszym katalogu są wykończone farbą Niebieski 700 satynowy.

→ **WYKOŃCZENIE - FARBA**

Kolory standardowe	Nowe kolory wykończenia*
<p>RAL 5010 RAL 1021 RAL 3020 RAL 9005 RAL 9010 RAL 8017 RAL 6005 RAL 3004 Szary PROCITY</p>	<p>Niebieski 700 satynowy Szary 900 satynowy Czerwony 100 satynowy Zielony 500 satynowy</p>

* opcja dostępna wyłącznie dla produktów linii CONVIVIALE®



Meble miejskie! Nareszcie!

Linia CONVIVIALE® marki PROCITY, zaprojektowana na podstawie codziennej obserwacji użytkowników małej architektury miejskiej i z uwzględnieniem zaleceń dostępności dróg publicznych, odpowiada z wyczuciem na potrzeby użytkowników ulic.

Każdemu mieszkańcowi - dorosłemu, dziecku, osobie starszej, niedowidzącej, o ograniczonej sprawności ruchowej - linia CONVIVIALE® gwarantuje:

→ **Bezpieczeństwo**

Każdy element małej architektury zapewnia przechodniom trwałe i skuteczne bezpieczeństwo. Oferuje możliwość dostosowania do wymaganego poziomu bezpieczeństwa.

→ **Odpoczynek**

Któż nie widział przechodnia opierającego się o barierkę przy chodnikową? Dlaczego każda barierka nie może stać się miejscem chwilowego odpoczynku? Barierka CONVIVIALE® jest celowo zaprojektowana jako stała podpórka do siedzenia.

→ **Dostępność**

Integracja w życie miasta osób o ograniczonej sprawności ruchowej, niepełnosprawnych, niewidomych lub niedowidzących jest społecznym wyzwaniem początku obecnego wieku. Wszystkie elementy linii CONVIVIALE® są bezpieczne, rozsuwają się, prowadzą, sygnalizują, aby zapewnić każdemu takie same prawa do poruszania się w mieście.

→ **Informacja**

Gdzie jestem? Co widzę? Gdzie idę? To pytania, które zadaje sobie każdy przechodzień i na które można udzielić prostej odpowiedzi dzięki linii CONVIVIALE®.

→ **Estetyka**

Linia CONVIVIALE®, zaprojektowana dla każdego i integrująca przestrzeń zbiorową, zapewnia użytkownikom nie tylko elegancję czystych linii, ale także poczucie większej, dostępnej i bezpiecznej przestrzeni, a wszystko to w ramach niewygórowanego budżetu.



Twoje miasto jest piękne. A wkrótce, dzięki Tobie, będzie CONVIVIALE®!



MIEJSKIE BARIERKI I SŁUPKI



Barierka CONVIVIALE[®], prawdziwy mebel miejski, jest jedyną barierką zaprojektowaną jako stała podpórka do siedzenia.

Oprócz kuszenia do odpoczynku, 12 modeli wchodzących w skład gamy, umożliwiają wprowadzenie właściwego poziomu bezpieczeństwa, umieszczenia informacji dla przechodniów i pomoc dla osób niepełnosprawnych.

CITY



→ STANDARDOWA BARIERKA CONVIVIALE®

- > Dwie długości: 1500 i 1000 mm.
- > Wysokość użytkowa: 1 100 mm.
- > Wysokość całkowita: 1 280 mm.
- > Rama: rura stalowa 40 x 40 mm, elegancko wygięta.
- > Poprzeczki poziome: rury stalowe 30 x 30 mm; prześwit od podłoża: 150 mm.
- > Wykończenie: stal malowana proszkowo według palety na stronie 2.
- > Bezpośrednie mocowanie do podłoża.

→ SŁUPEK POMIĘDZY BARIERKAMI 40 X 40

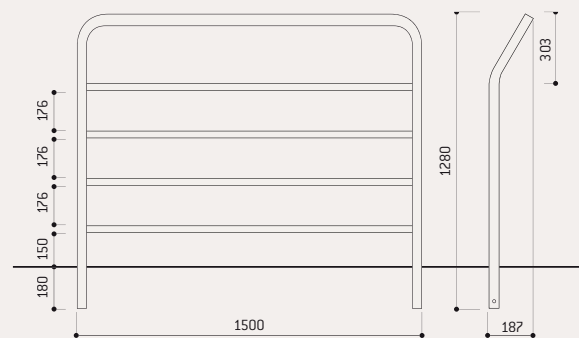
Dzięki identycznej formie jak barierki CONVIVIALE®, ożywia linię zamontowanych barierek i umożliwia harmonijne odtworzenie kształtu drogi.

- > Rura stalowa 40 x 40 mm, elegancko wygięta.
- > Gałka Courbe de Diamant®, odlew aluminiowy.
- > Wysokość użytkowa: 1 016 mm.
- > Wysokość całkowita: 1 196 mm.
- > Wykończenie: stal malowana proszkowo według palety na stronie 2.
- > Bezpośrednie mocowanie do podłoża.

→ SYSTEM RUCHOMEGO MOCOWANIA BARIEREK CONVIVIALE®

Wszystkie barierki linii CONVIVIALE® zmieniają się w system przenośnych barierek dzięki zastosowaniu dwóch ruchomych tulejek, z których jedna blokowana jest trójkątnym kluczem, wyposażonych w osłonę otworu mocującego w celu zagwarantowania bezpieczeństwa przechodniom, gdy barierka jest zdemontowana.

- > Otwieranie i zamykanie kluczem 11 i specjalną blokadą; „efekt scalenia”: zamocowana barierka jest całkowicie stabilna.
- > Doskonałe zabezpieczenie przeciw korozji dzięki ocynkowaniu ogniowemu.
- > System pochłaniający wodę i wilgoć.
- > Pojemnik umożliwiający zbieranie piasku i pyłów.
- > Zamek chroniony ruchomą osłoną lakierowaną na czarno.
- > Słupek pomiędzy barierkami 40 x 40 może być także przenoszony poprzez zastosowanie systemu zamykanych tulejek.
- > Tulejki o głębokości 180 mm zapewniają niezmienną wysokość wszystkich elementów systemu.



OPIS	WYMIAR	NUMER KAT.
Standardowa barierka CONVIVIALE®	Lg 1500	206290
	Lg 1000	206291
SŁUPEK POMIĘDZY BARIERKAMI 40 X 40		206330
SYSTEM RUCHOMEGO MOCOWANIA barierek CONVIVIALE®		203402
ZAMYKANA TULEJKA do słupka 40 x40		204291



→ BARIERKA CONVIVIALE® PRZY SKRZYŻOWANIU

Nowy koncept barierki chodnikowej: wyższa o 100 mm od pozostałych barierek CONVIVIALE® sygnalizuje osobom niedowidzącym i niewidomym, że zbliżają się do skrzyżowania, zapewniając im w ten sposób większe bezpieczeństwo.

- > Długość: 700 mm.
- > Wysokość użytkowa: 1 200 mm.
- > Wysokość całkowita: 1 380 mm.
- > Rama: rura stalowa 40 x 40 mm, elegancko wygięta.
- > Poprzeczki poziome: rury stalowe 30 x 30 mm; prześwit od podłoża: 150 mm.
- > Wykończenie: stal malowana proszkowo według palety na stronie 2.
- > Bezpośrednie mocowanie do podłoża.

Tabliczka z nazwą ulicy nie wchodzi w skład barierki.

Numer katalogowy 206346

Różnica 10 cm wysokości pomiędzy standardowymi barierkami i barierką przy skrzyżowaniu informuje osoby niewidome o przejściu dla pieszych.



Barierka przy skrzyżowaniu
Wysokość 1 200 mm

Barierka standardowa
Wysokość 1 100 mm

→ BARIERKA CONVIVIALE® NOŚNIK INFORMACJI

Pełni funkcję barierki przy skrzyżowaniu. Może być ponadto nośnikiem informacji dla użytkowników ulic (nazwa ulicy, kierunkowskaz, informacje turystyczne...). Doskonale się sprawdza przed zabytkami, w pełni harmonizuje z pozostałymi elementami małej architektury miejskiej.

- > Identyczne parametry jak w przypadku barierki przy skrzyżowaniu.
- > Blacha stalowa ocynkowana ogniowo, grubość 2 mm, lakierowana RAL 9006.

Tabliczki informacyjne nie wchodzą w skład zestawu.

Numer katalogowy 206345

→ TOTEM INFORMACYJNY

Eleganckie rozwiązanie dla zamieszczania informacji turystycznych lub kierunkowskazów, harmonizuje z pozostałymi elementami małej architektury miejskiej CONVIVIALE®.

- > Długość: 400 mm.
- > Wysokość użytkowa: 2 055 mm.
- > Wysokość całkowita: 2253 mm
- > Rama: rura stalowa 40 x 40 mm, elegancko wygięta.
- > Wykończenie: stal malowana proszkowo według palety na stronie 2.
- > Bezpośrednie mocowanie do podłoża.

Tabliczki informacyjne nie wchodzą w skład totemu.

Numer katalogowy 206347



→ **BARIERKA CONVIVIALE®** **„HERB MIASTA”**

Powierzchnia informacyjna do umieszczenia logo lub herbu miasta.

- > Dwie długości: 1500 i 1000 mm.
- > Wysokość użytkowa: 1 100 mm.
- > Wysokość całkowita: 1 280 mm.
- > Rama: rura stalowa 40 x 40 mm, elegancko wygięta.
- > Poprzeczki poziome: rury stalowe 30 x 30 mm; prześwit od podłoża: 150 mm.
- > Wykończenie: stal malowana proszkowo według palety na stronie 2.
- > Bezpośrednie mocowanie do podłoża.
- > Powierzchnia informacyjna od strony ulicy i chodnika, Ø 400 mm, blacha stalowa ocynkowana ogniowo, gr. 3 mm, lakierowana RAL 9006.

Tabliczki informacyjne nie wchodzą w skład barierki.

Długość 1500 mm	Nr Kat. 206341
Długość 1000 mm	Nr Kat. 206340

→ **„ANTYTERRORYSTYCZNY”** **KOSZ NA ŚMIECI CONVIVIALE®**

Pierwszy kosz na śmieci, który w naturalny sposób wpisuje się w linię barierek chodnikowych i niemal nie zajmuje miejsca przeznaczonego dla ruchu pieszych.

Osoby niedowidzące bez trudu go omiń, dzięki dolnej poprzeczce łatwej do wycucia białą laską.

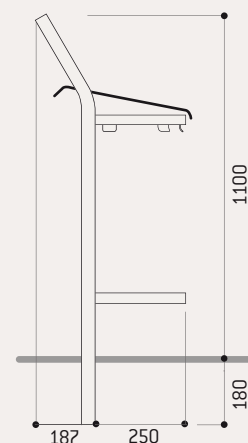
Przezroczyste worki plastikowe stanowią prostą i skuteczną ochronę przed zamachami terrorystycznymi.

- > Długość: 490 mm.
- > Wysokość użytkowa: 1 100 mm.
- > Wysokość całkowita: 1 280 mm.
- > Rama: rura stalowa 40 x 40 mm, elegancko wygięta.
- > Poprzeczki poziome: rury stalowe 30 x 30 mm; prześwit od podłoża: 150 mm.
- > Pokrywa chroniąca przed deszczem: blacha aluminiowa lakierowana 3 mm.
- > Mocowanie plastikowego worka za pomocą dołączonego napinacza.
- > Wykończenie: stal malowana proszkowo według palety na stronie 2.
- > Bezpośrednie mocowanie do podłoża.

Worki o pojemności 110 litrów (nie wchodzą w skład zestawu).

Numer katalogowy 208155

Kosz CONVIVIALE® może być przenoszony przy zastosowaniu ruchomego systemu mocowania, strona 5.





→ BARIERKA CONVIVIALE® Z SIATKĄ

Większe bezpieczeństwo, elegancka siatka o kwadratowych oczkach!

- > Kwadratowa siatka z drutu o średnicy 5 mm.
- > Dwie długości: 1500 i 1000 mm.
- > Wysokość użytkowa: 1 100 mm.
- > Wysokość całkowita: 1 280 mm.
- > Rama: rura stalowa 40 x 40 mm, elegancko wygięta.
- > Poprzeczka górna i dolna: rury stalowe 30 x 30 mm; prześwit od podłoża: 150 mm.
- > Poprzeczki wewnętrzne: rury stalowe 30 x 20 mm.
- > Wykończenie: stal malowana proszkowo według palety na stronie 2.
- > Bezpośrednie mocowanie do podłoża.

Długość 1500 mm

Nr Kat. 206343

Długość 1000 mm

Nr Kat. 206342

→ PRZESZKLONA BARIERKA CONVIVIALE®

Najładniejszy sposób skutecznego wydzielenia przestrzeni dla pieszych. Bezpieczeństwo bez używania siatki!

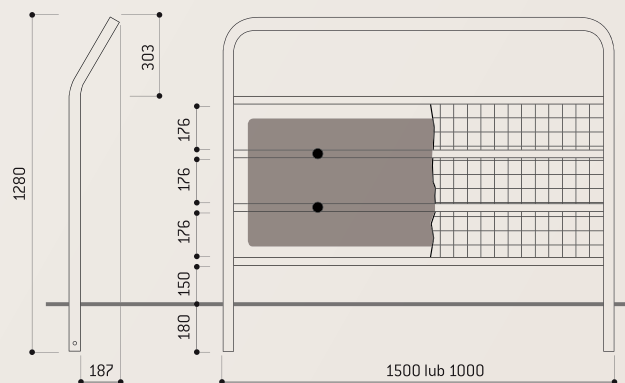
- > Płyta PMMA 8 mm, przydymiona.
- > Dwie długości: 1500 i 1000 mm.
- > Wysokość użytkowa: 1 100 mm.
- > Wysokość całkowita: 1 280 mm.
- > Rama: rura stalowa 40 x 40 mm, elegancko wygięta.
- > Poprzeczki poziome: rury stalowe 30 x 30 mm; prześwit od podłoża: 150 mm.
- > Wykończenie: stal malowana proszkowo według palety na stronie 2.
- > Bezpośrednie mocowanie do podłoża.

Długość 1500 mm

Nr Kat. 206296

Długość 1000 mm

Nr Kat. 206294





→ „SZKOLNA” BARIERKA CONVIVIALE®

Specjalnie dla dzieci - pełna równowaga pomiędzy maksymalnym bezpieczeństwem i zabawnym wyglądem. Barierka nie tylko jest wypełniona siatką, ale ma dodatkową wysoką poprzeczkę zwiększającą bezpieczeństwo. Została zaprojektowana w sposób umożliwiający umieszczenie elementów dekoracyjnych specjalnie dla dzieci.

- > Dwie długości: 1500 i 1000 mm.
- > Kwadratowa siatka z drutu o średnicy 5 mm.
- > Wysokość użytkowa: 1 100 mm.
- > Wysokość całkowita: 1 280 mm.
- > Rama: rura stalowa 40 x 40 mm, elegancko wygięta.
- > Poprzeczki poziome: rury stalowe 30 x 30 mm; prześwit od podłoża: 150 mm.
- > Wykończenie: stal malowana proszkowo według palety na stronie 2.
- > Bezpośrednie mocowanie do podłoża.
- > Elementy dekoracyjne opcjonalnie.

Długość 1500 mm Nr Kat. 206293

Długość 1000 mm Nr Kat. 206292

→ ELEMENTY DEKORACYJNE DO „SZKOLNEJ” BARIERKI CONVIVIALE®

- > Blacha stalowa ocynkowana ogniowo 3 mm.
- > Mocowanie do siatki poprzez klejenie o wysokiej wytrzymałości.
- > Wykończenie: malowana blacha ocynkowana ogniowo według palety kolorów zamieszczonej obok.

→ SZKOLNY TOTEM

Skutecznie zwiększa czujność kierowców w pobliżu szkoły.

- > Długość: 400 mm.
- > Wysokość użytkowa: 2 055 mm.
- > Wysokość całkowita: 2253 mm
- > Rama: rura stalowa 40 x 40 mm, elegancko wygięta.
- > Wykończenie: stal malowana proszkowo według palety na stronie 2.
- > Bezpośrednie mocowanie do podłoża.

Tabliczki informacyjne nie wchodzi w skład totemu.

Numer katalogowy 206347



Nr Kat. 206564
H 550 x 495 mm



Nr Kat. 206565
H 430 x 850 mm



Nr Kat. 206566
H 550 x 425 mm



Nr Kat. 206567
H 550 x 510 mm



Nr Kat. 206568
H 500 x 780 mm



Nr Kat. 206569
H 550 x 575 mm



Kolory elementów dekoracyjnych

RAL 1017

RAL 2004

RAL 3015

RAL 6034

RAL 6018





→ SŁUPEK CONVIVIALE® 70 X 70

- Jego nowatorski wygląd umożliwia wydzielenie miejskich przestrzeni w elegancki i prosty sposób.
- > Rura stalowa 70 x 70 mm, bez ostrych zakończeń.
 - > Gałka Courbe de Diamant®, odlew aluminium.
 - > Wysokość użytkowa: 1 100 mm.
 - > Wysokość całkowita: 1 280 mm.
 - > Wykończenie: stal malowana proszkowo według palety na stronie 2.
 - > Bezpośrednie mocowanie do podłoża.

Numer katalogowy 206332



→ DOSKONAŁE WIDOCZNY SŁUPEK CONVIVIALE® 70 X 70

- Wyższy od pozostałych z gałką w kontrastowym kolorze ułatwia osobom niedowidzącym zlokalizowanie przejścia dla pieszych.
- > Rura stalowa 70 x 70 mm, bez ostrych zakończeń.
 - > Gałka Courbe de Diamant®, odlew aluminium.
 - > Wysokość użytkowa: 1 300 mm.
 - > Wysokość całkowita: 1 480 mm.
 - > Wykończenie: stal malowana proszkowo według palety na stronie 2; aby zagwarantować dłuższą trwałość kontrastowych kolorów, rura i gałka są malowane oddzielnie przed montażem.
 - > Bezpośrednie mocowanie do podłoża.

Numer katalogowy 206333



→ RUCHOMA TULEJKA DO SŁUPKA CONVIVIALE® 70 X 70

- System ruchomego mocowania słupków umożliwia dowolne zarządzanie dostępem do przestrzeni miejskiej. Ruchoma tulejka 70 x 70 zamykana jest na trójkątny klucz i posiada osłonę otworu mocującego w celu zagwarantowania bezpieczeństwa przechodniom, gdy słupek jest zdemontowany.
- > Otwieranie i zamykanie kluczem 11 i specjalną blokadą; „efekt scalenia”: zamocowany słupek jest całkowicie stabilny.
 - > Doskonałe zabezpieczenie przeciw korozji dzięki ocynkowaniu ogniowemu.
 - > System pochłaniający wodę i wilgoć.
 - > Pojemnik umożliwiający zbieranie piasku i pyłów.
 - > Zamek chroniony ruchomą osłoną lakierowaną na czarno.

Numer katalogowy 204295

WIATY PRZYSTANKOWE CONVIVIALE®



→ WIATY PRZYSTANKOWE CONVIVIALE®

Dzięki eleganckiej linii i modułowemu systemowi, wiata przystankowa CONVIVIALE® może być zamontowana w każdym miejscu, z zachowaniem przepisów o odpowiedniej szerokości chodnika.

Dzięki wiatom przystankowym CONVIVIALE® możesz dostosować:

Obszar dla pasażerów oczekujących:

- > Wersja standardowa: 3 000 mm
- > Moduły pośrednie 1000 mm w ilości koniecznej, by dostosować wiatę do częstotliwości i liczby pasażerów
- > Wersja mini: 1000 mm; do umieszczenia w miejscach mniej uczęszczanych, zachowuje jakość i opcje wersji standardowej

Powierzchnię informacyjno-reklamowa

- > Dwustronny podświetlony kaseton: Niepołączony z zadaszeniem, umożliwia dowolne umieszczenie: prostopadłe lub jako przedłużenie wiaty
Wymiary powierzchni ogłoszeniowej: wys. 1 710 x 1 160 mm Szybka wymiana ogłoszeń, na wysokości wzroku Łatwa wymiana szyby w przypadku stłuczenia
- > Gablota 2000 [bez oświetlenia]: Połączona z wiatą Wymiary powierzchni ogłoszeniowej: wys. 1 750 x 1 200 mm

Miejsca siedzące:

- > Ławka
- > Podpórka do siedzenia

Ochronę przed warunkami atmosferycznymi:

- > Boczne szyby
- > Osłona przed wiatrem i śniegiem

Bezpieczeństwo i komfort porą nocną:

- > Wewnętrzne oświetlenie LED
- > Zasilanie elektryczne baterią słoneczną

Wiata CONVIVIALE® w wersji standardowej, otwartej od strony chodnika, zajmuje niewielką ilość miejsca i nie utrudnia ruchu pieszych.

→ TOTEM Z OZNACZENIEM PRZYSTANKU AUTOBUSOWEGO

Gdy nie ma zbyt wiele miejsca na umieszczenie wiaty, totem z oznaczeniem przystanku jest idealnym i estetycznym rozwiązaniem, aby wyróżnić miejsce zatrzymywania się autobusów i umieścić informacje o kursujących liniach i rozkładach jazdy.

- > Szerokość: 400 mm.
- > Wysokość użytkowa: 2055 [bez tablicy z oznaczeniem].
- > Rama: rura stalowa 40 x 40 mm, elegancko wygięta.
- > Jednostronna gablota o wielkości 3 x format A4, dwa zamki, ramka z anodowanego aluminium, gr. 30 mm, przeszklenie z pleksi odpornego na uderzenia, gr. 4mm.
- > Dwustronna tabliczka informacyjna, powierzchnia użytkowa 360 x 360 mm, blacha ocynkowana ogniowo, gr. 3 mm, lakierowana RAL 9006.
- > Wykończenie: stal malowana proszkowo według palety na stronie 2.
- > Bezpośrednie mocowanie do podłoża.





→ PARAMETRY TECHNICZNE

Wiata przystankowa CONVIVIALE® standardowa składa się z 3 modułów o długości 1000 mm, całkowita długość 3000 mm, z 3 szyby, z gabloty na rozkład jazdy i tabliczki informacyjnej.

- > Możliwość powiększenia przez zastosowanie dodatkowych modułów 1000 mm*
- > Głębokość całkowita: 1 500 mm
- > Głębokość zadaszona: 1 400 mm
- > Słupki z rurek stalowych 100 x 60 mm
- > Przeszklenie: szkło Securit® 8 mm
- > Zadaszenie z rurek stalowych 40 x 40 mm
- > „Odciaży” ozdobne z blachy stalowej o grubości 5 mm
- > Przeszklenie zadaszona: PMMA przydytmione 6 mm, odporne na promienie UV
- > Gablota na rozkład jazdy 750 x 750 mm, grubość 30mm z aluminium anodowanego; wymiar: 6 x format A4
- > Tabliczka oznaczająca przystanek wys. 160 x 900 mm, blacha stalowa ocynkowana ogniowo i lakierowana w kolorze RAL 9006
- > Opcjonalnie ławka i podpórka do siedzenia**
- > Wykończenie:
 - Słupki i odciaży: malowana stal ocynkowana ogniowo
 - Zadaszenie: stal malowana proszkowo
 - Kolory: według palety, strona 2
- > Bezpośrednie mocowanie do podłoża

Wiata przystankowa CONVIVIALE® mini składa się z 1 modułu o długości 1000 mm, z szyby, z gabloty na rozkład jazdy i z tabliczki informacyjnej.

* Długość wiaty musi być uzgodniona przy zamówieniu: odradza się późniejsze dodawanie modułów.

** Nie należy instalować ławki lub podpórki do siedzenia przy podświetlanym kasetonie lub przy gablocie 2000, aby nie blokować możliwości ich otwierania.

Nr Kat. 529399

Oznaczenie przystanku



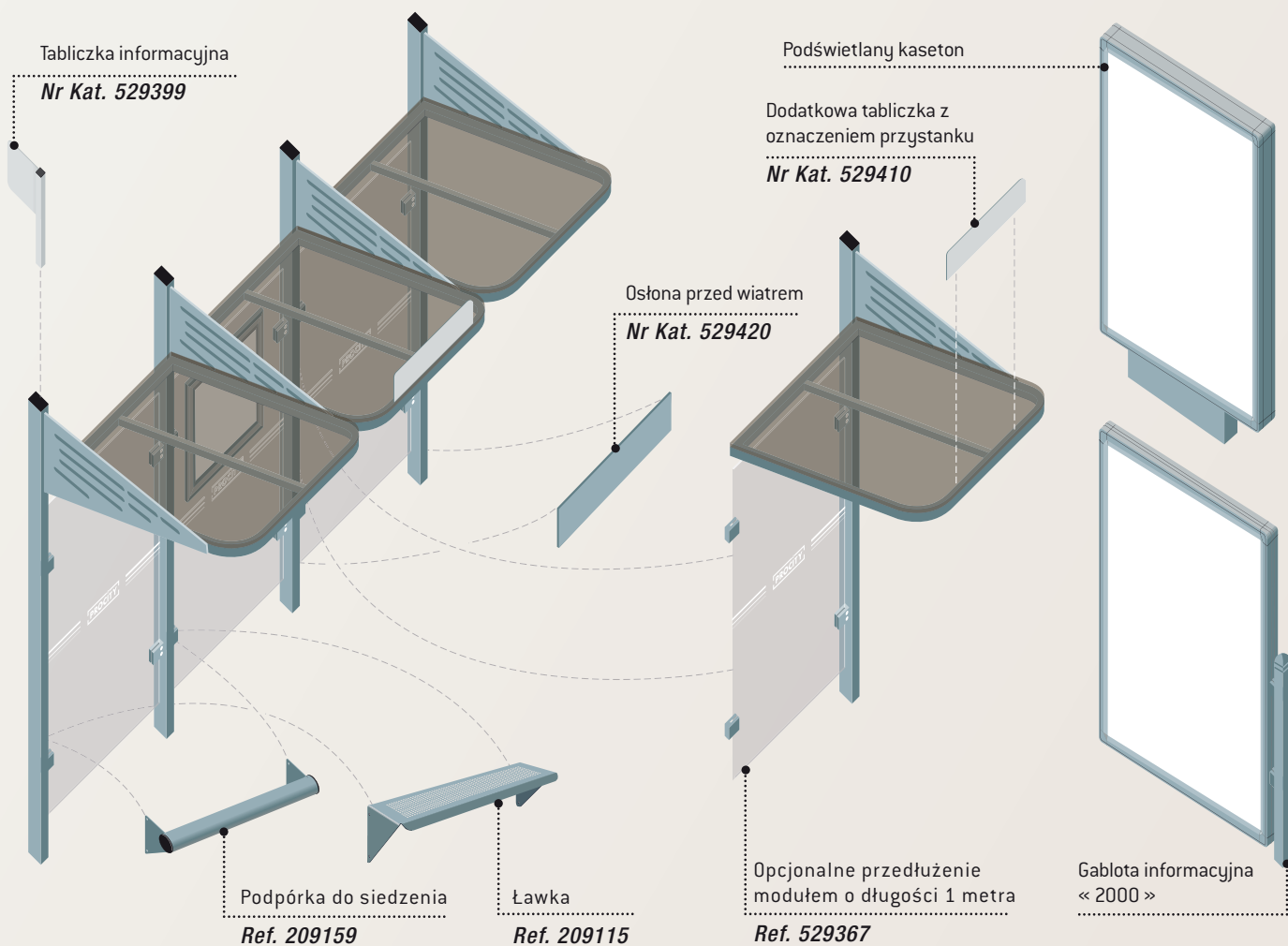
Nr Kat. 529400

Totem

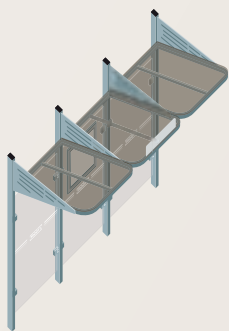


Nr Kat. 509040

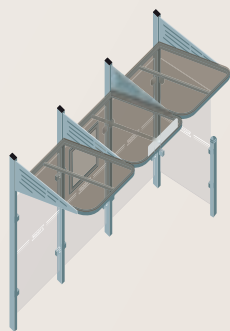
Oświetlenie LED zasilane baterią słoneczną



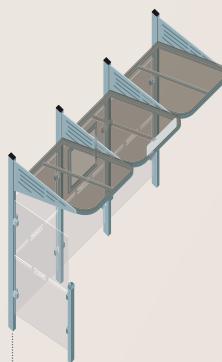
WIATY PRZYSTANKKOWE - NUMERY KATALOGOWE



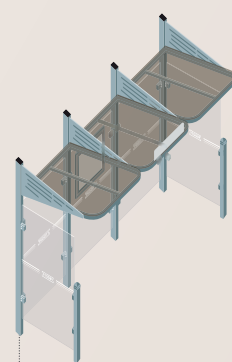
Długość 3000, bez bocznych
szyb (wiata na wspornikach)
Nr Kat. 529360



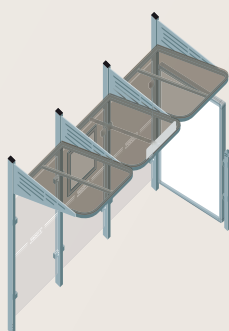
Długość 3000 szyba z
prawej strony
Nr Kat. 529361



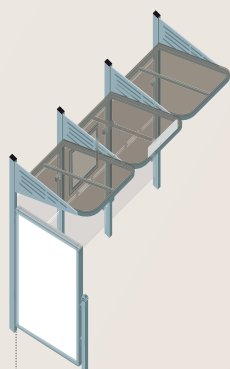
Długość 3000 szyba z
lewej strony
Nr Kat. 529368



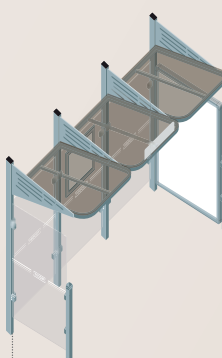
Długość 3000,
szyby z prawej i lewej strony
Nr Kat. 529362



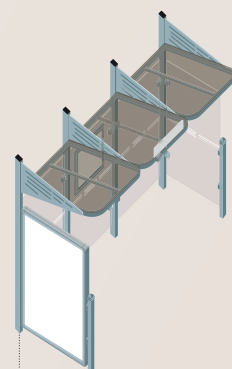
Długość 3000 z 1 gablotą „2000”
z prawej strony
Nr Kat. 529363



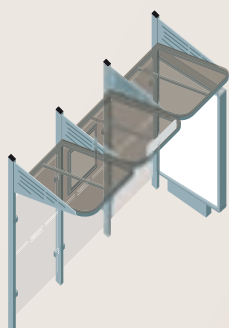
Długość 3000 z 1 gablotą „2000”
z lewej strony
Nr Kat. 529369



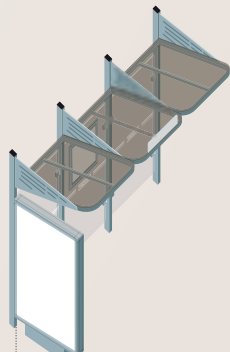
Długość 3000 z 1 gablotą
„2000” z prawej strony i
z 1 szybą z lewej strony
Nr Kat. 529385



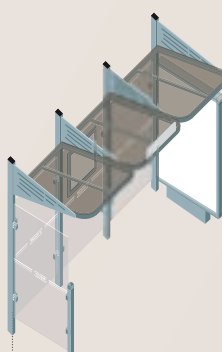
Długość 3000 z 1 gablotą
„2000” z lewej strony i
z 1 szybą z prawej strony
Nr Kat. 529386



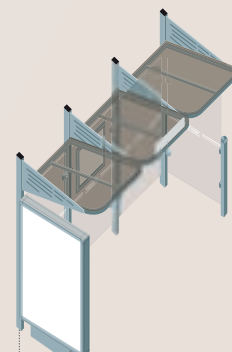
Długość 3000
z 1 podświetlanym
kasetonem z prawej strony
Nr Kat. 529365



Długość 3000
z 1 podświetlanym
kasetonem z lewej strony
Nr Kat. 529387

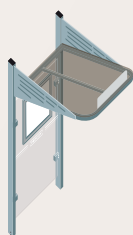


Długość 3000 z 1 podświetlanym
kasetonem z prawej strony
i z 1 szybą z lewej strony
Nr Kat. 529366

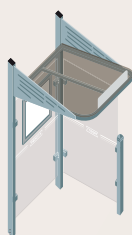


Długość 3000 z 1 podświetlanym
kasetonem z lewej strony
i z 1 szybą z prawej strony
Nr Kat. 529388

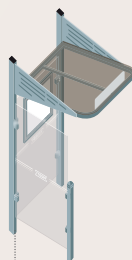
→ WIATA PRZYSTANKOWA MINI



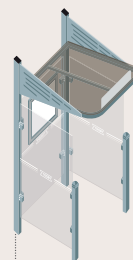
Mini, dł. 1000, bez bocznych
szyb (wiata na wspornikach)
Nr Kat. 529375



Mini, dł. 1000 szyba
z prawej strony
Nr Kat. 529376



Mini, dł. 1000 szyba
z lewej strony
Nr Kat. 529377



Mini, dł. 1000,
szyby z prawej i lewej strony
Nr Kat. 529378

ODPOCZYNEK I TERENY ZIELONE





→ ŁAWKA CONVIVIALE®

Ławka CONVIVIALE®, całkowicie wykonana ze stali, o dużej wytrzymałości na niekorzystne warunki atmosferyczne i akty wandalizmu, charakteryzuje się długą żywotnością bez konieczności regularnej konserwacji.

Jej estetyka subtelnie harmonizuje z pozostałymi elementami małej architektury miejskiej z linii CONVIVIALE®. Jej wygoda zadziwi wszystkich użytkowników.

- > Długość: 2 000 mm.
- > Siedzisko: 1 840 mm.
- > Rurki stalowe 40 x 40 mm.
- > Siedzisko i oparcie z perforowanej blachy.
- > Lekko uniesione siedzisko zapewniające większą wygodę.
- > Wykończenie: stal stal malowana proszkowo według palety na stronie 2.
- > Różne kolory ramy/blachy: prosimy o kontakt.
- > Bezpośrednie mocowanie do podłoża.

Numer katalogowy 209020

→ ŁAWECZKA CONVIVIALE®

Ławeczka CONVIVIALE® dostosowana jest do wszystkich okoliczności, w których oparcie jest zbędne.

- > Długość: 2 000 mm.
- > Siedzisko: 1 840 mm.
- > Rurki stalowe 40 x 40 mm.
- > Gałka Courbe de Diamant®, odlew aluminiowy.
- > Siedzisko z perforowanej blachy.
- > Wykończenie: stal stal malowana proszkowo według palety na stronie 2.
- > Różne kolory ramy/blachy: prosimy o kontakt.
- > Bezpośrednie mocowanie do podłoża.



Numer katalogowy 209050





→ **PODPÓRKA DO SIEDZENIA CONVIVIALE®**

W celu urozmaicenia stref dla pieszych (przystanki dla podróżnych, place, okolice szkół...) i stworzenia wygodnego miejsca chwilowego odpoczynku.

- > Długość: 776 mm.
- > Wysokość użytkowa: 1 100 mm.
- > Wysokość całkowita: 1 280 mm.
- > Rurki stalowe 40 x 40 mm; siedzisko z rurki stalowej Ø 76 mm; prześwit od podłoża: 150 mm.
- > Wykończenie: stal stal malowana proszkowo według palety na stronie 2.
- > Bezpośrednie mocowanie do podłoża.
- > Może być przenoszona przy zastosowaniu systemu ruchomego mocowania (patrz str. 5).

Numer katalogowy 209165

→ **DONICE CONVIVIALE®**

Donice metalowe w trzech rozmiarach doskonale harmonizujące ze wszystkimi elementami linii CONVIVIALE®.

- > Trzy wymiary wewnętrzne:
 - 500 x 500 mm.
 - 800 x 800 mm.
 - 1000 x 500 mm.
- > Stalowe rurki i blacha zapewniają długi cykl życia.
- > Regulowane nóżki.
- > Wykończenie:
 - Rurki: stal malowana proszkowo.
 - Blachy: stal ocynkowana ogniowo.
 - Kolory: według palety, strona 2
- > Dostawa w płaskich paczkach; łatwy montaż.



Donica 500 x 500

Nr Kat. 201265



Donica 800 x 800

Nr Kat. 201266



Donica 1000 x 500

Nr Kat. 201267



→ MODUŁOWE STOJAKI ROWEROWE CONVIVIALE®

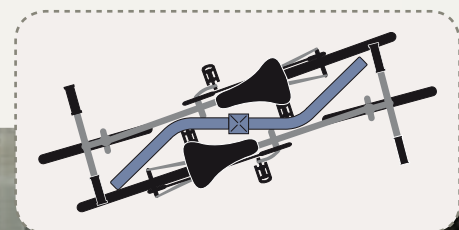
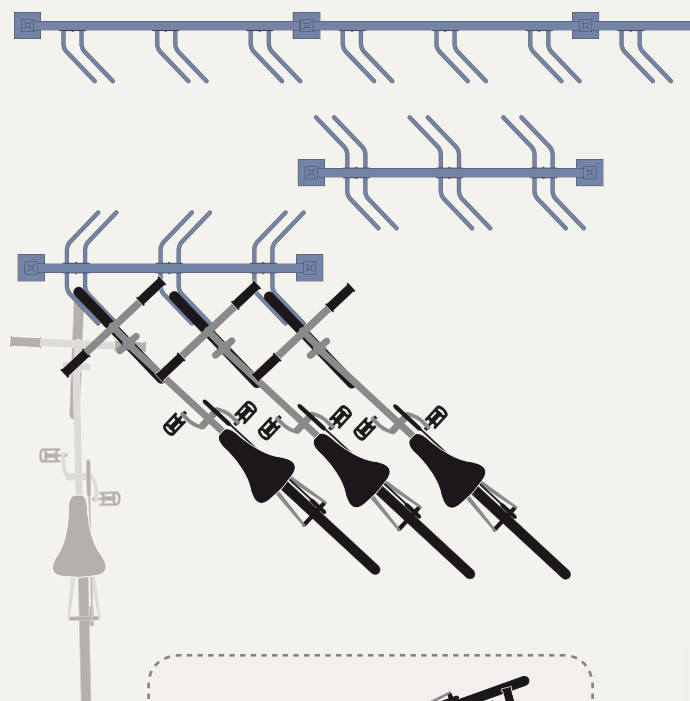
Dzięki ukośnemu układowi, stojak zajmuje o 30% mniej powierzchni przeznaczonej dla ruchu pieszego. Ponadto kierownice rowerów nie zahaczają o siebie. Możesz wybrać najlepsze rozwiązanie dla twojego miejsca w postaci stojaka: jednostronnego, dwustronnego, o nieograniczonej możliwości przedłużania, o dowolnym ustawieniu uchwytów.

- > Moduł podstawowy, 3 jednostronne miejsca.
- > Dodawanie dodatkowych modułów z 3 jednostronnymi miejscami.
- > Dodatkowe miejsca z drugiej strony poprzez dodanie uchwytów.
- > Dla jednośladów motorowych, należy zamontować moduły bez uchwytów.
- > Rama z rurek stalowych 70 x 70 i 40 x 40 mm.
- > Uchwyty z rurek stalowych Ø 22 do wszystkich typów rowerów, do samodzielnego montażu.
- > Gałka Courbe de Diamant®, odlew aluminiowy.
- > Wykończenie: stal ocynkowana ogniowo i malowana według palety na stronie 2.
- > Mocowanie na płytach, kotwa do zabetonowania w kształcie „U” w zestawie.

Moduł podstawowy + 3 uchwyty w zestawie	Nr Kat. 207385
---	----------------

Moduł dodatkowy + 3 uchwyty w zestawie	Nr Kat. 207386
--	----------------

Uchwyt dodatkowy [sztuka]	Nr Kat. 207387
---------------------------	----------------



→ STOJAKI ROWEROWE CONVIVIALE®

Lepsze zabezpieczenie jednośladów (2 zaczepy: rama i koło).

- > Rurka stalowa 70 x 70 i 40 x 40 mm.
- > Gałka Courbe de Diamant®, odlew aluminiowy.
- > Wykończenie: stal ocynkowana ogniowo i malowana według palety na stronie 2.
- > Bezpośrednie mocowanie do podłoża lub na płycie.

Mocowanie bezpośrednie	Nr Kat. 207380
------------------------	----------------

Mocowanie na płycie	Nr Kat. 297380
---------------------	----------------





[®]
CITY

Linia CONVIVIALE[®]

N° 01 - maj 2010